



i4 eDrive40



INTERIÉR




INTERIÉR



PODROBNOSTI O VOZIDLE

i4 eDrive40

1 237 686 Kč




Metalický lak M Brooklyn Grey 22 626 Kč
C4P



20" BMW Individual aerodynamická kola 43 663 Kč
3FX



Kůže Vernasca Black s dekorativním prošíváním/ 32 468 Kč
MAH7



Vnitní obložení interiéru Aluminium Rhombicle 0 Kč
4LN

- 342 166 Kč
VYBRANÉ MOŽNOSTI 391 676 Kč

CELKOVÁ MSRP PŘI SOUČASNÉM NASTAVENÍ

1 971 528 Kč^[1]


BALÍČKY

M SPORTOVNÍ PAKET

80 622 Kč

337

M sportovní paket dále posunuje dynamické schopnosti Vašeho BMW, které se projeví při sportovní jízdě. Větší bezpečnost: zvětšené brzdové kotouče M sportovních brzd na přední nápravě zlepšují brzdový účinek. Tato výbava je pro zlepšení kontaktu se silnicí k dispozici pouze ve spojení se sportovními pneumatikami. Výběr je na Vás: 19" M kola z lehké slitiny Double-spoke 861 M nebo 20" M kola z lehké slitiny Double-spoke 868 M.



Metalický lak M Brooklyn Grey C4P

22 626 Kč



20" BMW Individual aerodynamická kola 862 I,Bicolour 3FX

43 663 Kč

20" BMW Individual aerodynamická kola 862 I Bicolour Black Grey, lesklá, s kombinovanými pneumatikami, přední kola 8,5 J x 20 s pneumatikami 245/35 R20, zadní kola 9 J x 20 s pneumatikami 255/35 R20.



Kůže Vernasca Black s dekorativním prošíváním/Black MAH7

32 468 Kč



M aerodynamický paket 715

0 Kč

M aerodynamický paket dynamicky zvýrazňuje tvary Vašeho BMW. Všechny viditelné komponenty jsou lakované v barvě vozu. Platí to i pro přední nárazník se zvětšenými vstupními otvory. Nebo černou spodní část prahů. Celkový vzhled doplňuje sportovní zadní část s leskle černým difuzorem.



M sportovní kožený volant

0 Kč

710

Přehled výhod:

- ideální úchop a sportovní vzhled
- bezprostřední sportovní zážitek z řízení
- multifunkční tlačítka pro pohodlné ovládání mnoha funkcí vozu

Tříramenný M kožený volant s multifunkčními tlačítky a integrovaným airbagem řidiče. Díky tlustšímu věnci volantu čalouněnému černou kůží Walknappa s černým prošíváním a vybráním na palce je fantastický na dotek a poskytuje bezprostřední zážitek ze sportovní jízdy. Můžete pohodlně ovládat řadu funkcí vozu pomocí multifunkčních tlačítek, aniž byste museli sundat ruce z volantu. M logo na věnci volantu naznačuje sportovní zaměření celého vozu.



BMW Individual čalounění stropu v barvě antracitu

0 Kč

775

M antracitový strop: Čalounění stropu, zadního plata a obložení sloupků karoserie v antracitovém látkovém provedení.



Vnitní obložení interiéru Aluminium

0 Kč

Rhombicle Anthrazit

4LN

Hliníkové obložení Aluminium Rhombicle Anthracite s ozdobnými prvky Pearl Chrome

MOŽNOSTI



Adaptivní M podvozek 2VF

11 195 Kč

Přehled výhod:

- podvozek se automaticky přizpůsobí povrchu silnice
- volba nastavení od vysoce komfortní jízdy až po maximálně dynamickou
- optimální trakce a stabilita
- sportovní jízdní zážitky až na hranici jízdní dynamiky

Adaptivní M podvozek zvyšuje dynamický potenciál vozu. Pomocí voliče jízdních režimů Driving Experience Control můžete zvolit jízdní režim, který je pro danou situaci nejvhodnější – od komfortního až po extrémně sportovní. Bez ohledu na to, jaké nastavení zvolíte, se elektronicky ovládané tlumiče Adaptivního M podvozku ve zlomku sekundy přizpůsobí stavu vozovky. Systém využívá řadu snímačů sledujících pohyby kol a rychlost jízdy a podle nich nastavuje optimální tlumení pro potřebnou míru bezpečnosti.

Režim COMFORT zajišťuje mimořádně pohodlnou jízdu – vůz se plynule a hladce přenáší přes nerovnosti i na nerovných silnicích. Režim SPORT nabízí znatelně tužší nastavení tlumičů a sportovní vyladění podvozku.



Akustická ochrana chodců 4U9

Standardní výbava

Přehled výhod:

- upozornění na vozidlo pomocí nezaměnitelného zvuku
- předchází nehodám
- zvuk se automaticky aktivuje po rozjezdu vozu

Akustická ochrana chodců generuje do rychlosti 20 km/h nezaměnitelný zvuk, kterým upozorňuje ostatní účastníky provozu na přítomnost vozu. Systém se automaticky aktivuje po nastartování vozu.



Alarm 302

Standardní výbava

Alarm se zabezpečovacím systémem chrání vůz před krádeží vydáváním hlasitého akustického signálu. Okamžitě reaguje také v případě, když se někdo pokusí odcizit kola. Tento systém, který se aktivuje při zamknutí vozu a deaktivuje při jeho odemknutí, sleduje všechny dveře a rovněž motorový prostor, víko zavazadlového prostoru a interiér. Je vybaven také snímačem náklonu a sirénou se záložním zdrojem energie.



Ambientní osvětlení 4UR

8 294 Kč

Přehled výhod:

- příjemná a moderní světelná atmosféra
- barvu, intenzitu a světelný design lze individuálně nastavit
- dynamická funkce navržená pro čtyři situace
- osvětlení prostoru vedle vozu vytváří světelný koberec
- velmi moderní LED technologie

Prostorové nepřímé osvětlení vytváří především při jízdě v noci v interiéru příjemnou a moderně působící světelnou atmosféru. LED technologie využívá pro nepřímé kaskádovité osvětlení středové konzoly, palubní desky na straně spolujezdce, ale také úložného prostoru na středovém tunelu odrazů světla. Zdroje nepřímého světla osvětlují rovněž přední i zadní prostory pro nohy cestujících a oblasti vnitřních klik zadních dveří. Obložení dveří je doplněno zvýrazňujícími světelnými linkami.

U prostorového osvětlení interiéru je možné podle osobního vkusu měnit barvy, intenzitu i design osvětlení. Na výběr je devět barev (slonová kost, citrín, smaragd, tyrkys, perleť, azurová, plamenná, korálová a růže), které lze volit v různých kombinacích. Součástí výbavy jsou také světelné linky s dynamickou funkcí pro čtyři různé situace (uvítání, opouštění vozidla, otevření dveří a příchozí telefonní hovor).

Nechybí ani světelný koberec Welcome Light Carpet, který promítá světelnou grafiku do oblasti vedle dveří a vytváří tím uvítací atmosféru při nastupování a vystupování.



Automatická klimatizace

Standardní výbava

534

Přehled výhod:

- automatická regulace nastavení teploty
- individuální nastavení teploty vzduchu pro řidiče, spolujezdce a cestující vzadu
- snímač udržuje okna téměř bez zamlžení
- automatická recirkulace vzduchu zachovává vynikající kvalitu vzduchu
- rychlé ochlazení interiéru díky funkci maximálního chlazení

Automatická třízónová klimatizace automaticky udržuje nastavenou teplotu odděleně pro vás, vašeho spolujezdce a prostor v zadní části vozu. Obsahuje také automatickou recirkulaci vzduchu (AAR), aktivní uhlíkový filtr, senzor zamlžení a slunečního svitu a rovněž zadní výdechy s digitálním displejem.



BMW IconicSounds Electric (charakteristický zvuk v závislosti na režimu jízdy)

4 469 Kč

4V1

Přehled výhod:

- emocionální zážitek z čistě elektrické jízdy
- zvuk se mění v závislosti na jízdní situaci
- různá nastavení zvuku pro jednotlivé jízdní režimy

Chybí Vám zvuk pohonu při jízdě v čistě elektrickém režimu? BMW IconicSounds Electric akusticky zintenzivňují Vaši jízdu prostřednictvím audiosystému. Projevují se jak při zrychlování, tak při brzdění. Speciálně navržené zvuky byly vytvořeny ve spolupráci s Hansem Zimmerem a liší se v závislosti na jízdním režimu, mohou být buď relaxační, nebo intenzivní.



BMW Legal Emergency Call

Standardní výbava

6AF



BMW Live Cockpit Professional

26 881 Kč

6U3

Přehled výhod:

- head-up displej promítá důležité informace přímo do Vašeho zorného pole
- velký BMW Prohnutý displej pro zobrazování informací
- vylepšené nebo rozšířené funkce pomocí dálkových aktualizací
- automatická aktivace osobních nastavení

BMW Live Cockpit Professional zlepšuje bezpečnost a usnadňuje navigaci. BMW head-up displej barevně a přehledně zobrazuje informace. Nikdy se neztratíte. Head-up displej promítá rychlost jízdy a pokyny navigace přímo do Vašeho zorného pole. Takže Váš pohled může zůstat upřený na silnici vpředu. Součástí výbavy BMW Live Cockpit Professional jsou všechny funkce výbavy BMW Live Cockpit Plus. Její součástí je bezrámečkový BMW Prohnutý displej. Do jednoho celku propojuje digitální přístrojový panel o úhlopříčce 12,3" a dotykový kontrolní displej s úhlopříčkou 14,9". Nejnovější generace BMW Operačního systému 8,5: nyní můžete mnoho funkcí ovládat intuitivně pomocí hlasu, kontrolního displeje nebo multifunkčního volantu. BMW ID si chytře pamatuje Vaše osobní jízdní nastavení. Vaše optimální poloha sedadla, funkce klimatizace nebo nastavení zábavních funkcí? Vše z těchto věcí si řidič může přizpůsobit vlastním preferencím. Můžete si také nastavit digitální asistenční systémy, které jsou neustále aktualizované. Funkce BMW Remote Software Upgrade zajistí, že software i mapové podklady budou mít vždy nejnovější verzi.



Bez označení modelu

0 Kč

320

Na zadní části vozu nejsou umístěna označení modelu, typu motoru a výbavy. Na elektrických modelech zůstává pouze označení i4.



Bez specifických exteriérových prvků

0 Kč

3DE

Volbou této výbavy dojde k nahrazení ozdobných prvků v modré barvě BMW i na masce chladiče, bočních prazích a v zadním difuzoru akcenty v matně šedé barvě Frozen Grey.



Bezpečnostní šrouby kol

2PA

Standardní výbava

Bezpečnostní šrouby určené pro kola z lehké slitiny poskytují účinnou ochranu proti odcizení. Tato výbava obsahuje jeden bezpečnostní šroub pro každé z kol s unikátním tvarem BMW. Tyto šrouby lze povolit pouze s použitím přiložené speciální redukce.



ConnectedDrive Services - přístup na Online portál a integrace aplikací

6AK

Standardní výbava

Přehled výhod:

- vstupte do digitálního světa BMW
- připojení pomocí SIM karty instalované ve vozidle
- neustále v obraze zásluhou aplikací jako jsou zprávy a počasí
- ConnectedDrive Services je nutná výbava při pořizování dalších digitálních služeb

Zprávy, počasí a další služby. Se službami ConnectedDrive Services není problém zjistit vše potřebné přímo na cestách pomocí SIM karty nainstalované ve vozidle. Základní balíček vás a vaše vozidlo spojí s digitálním světem BMW a je podmínkou pro pořízení dalších digitálních služeb ConnectedDrive. Sledujte na cestách nejnovější dění díky aplikaci přinášející zprávy a mějte přehled o počasí na trase nebo v cíli cesty. Jaký je rychlostní limit na dálnicích v Rumunsku? Kolik reflexních bezpečnostních vest je povinné vozit v Itálii? Díky aplikaci přinášející informace o různých zemích dostanete informace při jízdě v zahraničí ihned.



DAB tuner (digitální příjem rádia)

654

Standardní výbava

Přehled výhod:

- rozšířený výběr kanálů
- lepší zvuk
- dodatečné informace zobrazené na displeji

DAB tuner přijímá velké množství digitálních rádií a celou řadu specializovaných kanálů. Pro poskytování ještě lepšího příjmu a kvality zvuku se vyznačuje nejmodernější technologií příjmu a je kompatibilní s technologií DAB+. Displej také zobrazuje užitečné doplňující informace, jako jsou název skladby a jméno interpreta.



Deaktivace airbagu spolujezdce 5DA

Standardní výbava

Airbag spolujezdce lze deaktivovat pomocí klíčem ovládaného vypínače na straně předního spolujezdce, aby bylo možné na toto sedadlo umístit dětskou sedačku otočenou proti směru jízdy. Deaktivovaný airbag je indikován pomocí kontrolky na stropní konzole.



Driving Assistant Professional 5AU

51 506 Kč

Přehled výhod:

- Distance Control (ACC s funkcí Stop&Go) pro větší pohodlí
- aktivní zásahy do řízení spolehlivě udrží vozidlo uprostřed jízdního pruhu
- varování v případě neúmyslného vyjetí z jízdního pruhu
- předcházení bočním a čelním nárazům
- zvýšená úroveň bezpečnosti před vozidly přijíždějícími ze stran
- upozorňuje na překročení rychlosti

Driving Assistant Professional přináší vyšší míru komfortu a bezpečnosti v monotónních nebo krizových jízdních situacích. Kromě funkcí obsažených ve výbavě Driving Assistant obsahuje také mnoho dalších funkcí, které cestování dodají více bezpečí a současně i zábavy.

Systém Distance Control (ACC s funkcí Stop&Go), jehož součástí je varování před čelním nárazem s brzdou funkcí, do rychlosti 180 km/h udržuje nastavenou rychlost a také předvolenou vzdálenost od vozidla vpředu. Asistent řízení a jízdy v pruhu včetně pomoci při jízdě v úzkých pruzích je k dispozici do rychlosti 210 km/h. Aktivními zásahy do řízení vám pomáhá vozidlo bezpečně udržovat v jízdním pruhu.

Asistent udržování v jízdním pruhu s aktivní boční ochranou pomáhá předcházet kolizím. Systém upozornění na nebezpečí čelního nárazu s brzdou funkcí řidiče varuje s postupně vzrůstající intenzitou, v posledním stupni zahájí brzdění. V případě náhlé zdravotní indispozice je asistent nouzového zastavení po aktivaci schopen po krátkou dobu vozidlo řídit a zastavit jej.

Funkce Assisted View zobrazuje aktuální funkce jednotlivých asistenčních systémů výbavy Driving Assistant Professional v 3D grafice v reálném čase přímo na přístrojovém panelu.



Elektricky nastavitelná bederní opěrka **488**

5 608 Kč

Přehled výhod:

- omezuje zatížení páteře
- lze ji plynule nastavit podle individuálních preferencí
- vysoký stupeň odpočinku a pohodlí na dlouhých cestách
- zaručuje ortopedicky zdravou polohu sezení

Bederní opěrku, která je tvořena systémem vzduchových komor v opěradlech sedadel řidiče a spolujezdce, lze plynule vertikálně i horizontálně nastavovat. Poskytuje oporu a účinnou úlevu páteři a tím podporuje ortopedicky správnou polohu sezení. Tímto způsobem se minimalizuje ohrožení zdraví a zvyšuje se pohodlí jízdy, zejména při dlouhých cestách.

Lidská páteř se přirozeně ohýbá mírně dopředu a je v této pozici držena svalstvem, tato vlastnost se nazývá lordóza. Pokud je tělo v této poloze často a dlouhou dobu, svaly spodní části páteře se zkrátí a zpevní se v této nezdravé poloze. Bederní opěrka funguje tak, že zabraňuje výskytu takového stavu.



Galvanická povrchová úprava pro ovládací prvky **4U0**

2 235 Kč

Exkluzivní galvanicky pokovený povrch tlačítek ovládání oken, ovládacích prvků na dveřích, tlačítek centrálního zamykání a v závislosti na výbavě multifunkčních ovladačů na volantu dodává interiéru dojem prvotřídní kvality.



Harman Kardon Surround Sound System 688

20 155 Kč

Přehled výhod:

- prvotřídní prostorový zvuk ve stejné kvalitě pro všechna sedadla
- skvělý zvuk i během tichých hudebních pasáží
- vysoký výkon
- účinná automatická regulace hlasitosti
- exkluzivní vzhled s výraznými luxusními chromovými prvky

Audiosystém Harman Kardon s prostorovým zvukem přemění každou jízdu ve fascinující zvukový zážitek. 17 reproduktorů přináší do Vašeho BMW akustiku koncertní kvality. Výkon 535 W 9kanalového digitálního zesilovače zajišťuje hluboké basové vibrato a čisté vysoké tóny. Silný nebo kultivovaný. Vždy přirozeně autentický. A pokaždé krystalicky čistý. Ať už jedete jakoukoli rychlostí, ekvalizér účinně kompenzuje vliv okolního hluku. Jedná se o audiosystém, který produkuje zvuk zprostředkovávající ty nejjemnější tóny, nástroje a hudební detaily, a to i při nízké hlasitosti. Vynikající zvuk, výjimečný design. Titanové perforované kryty ve tvaru šestiúhelníku důmyslně ukrývají reproduktory a subwoofery v zavazadlovém prostoru. Nenápadný nápis Harman Kardon zdobí dva středotónové reproduktory ve dveřních výplních. Reproduktory jsou umístěné také v platu pod zadním oknem. Stačí si vybrat hudební skladby a na ovladači BMW a kontrolním displeji nastavit zvuk podle svých představ.



High-beam Assistant - asistent dálkových světel 4 255 Kč 5AC

Přehled výhod:

- vyšší bezpečnost a komfort za tmy
- neoslňuje ostatní účastníky silničního provozu
- delší celková doba používání dálkových světel ve srovnání s jejich manuálním ovládáním

Asistent dálkových světel pomáhá řidiči při jízdě v noci automatickým nastavením světlometů v závislosti na přítomnosti protijedoucích nebo stejným směrem jedoucích automobilů. Zabraňuje tak oslnění ostatních účastníků provozu. Pokud je dostatečné pouliční osvětlení, asistent reaguje automatickým vypnutím dálkových světel.

Kamera umístěná v blízkosti vnitřního zpětného zrcátka detekuje světlomety ostatních vozidel do vzdálenosti až 700 metrů. Zadní světla vozidla vpředu jsou detekována na vzdálenost 400 metrů. Když se v protisměru blíží jiné vozidlo nebo jsou detekována zadní světla automobilu jedoucího vpředu, systém automaticky přepne na potkávací světla a následně zpět na dálková, až to situace opět dovolí. Řidič tak má možnost nechat světla trvale v poloze dálkových světel, čímž si zajistí maximální pohodlí a bezpečnost při jízdě za tmy.



Komfortní přístupový systém 322

14 547 Kč

Přehled výhod:

- bezklíčové automatické zamykání a odemykání dveří
- pohodlné bezkontaktní otevírání víka zavazadlového prostoru
- uvítací osvětlení od vzdálenosti 2,5 m
- osvětlení prostoru vedle vozu a vnějších klik dveří
- snadné odemykání a zamykání vozidla pomocí digitálního klíče BMW

Inovativní řešení a snadná obsluha – komfortní přístupový systém umožňuje otevírat dveře vozidla bez nutnosti použití klíče. Pokud vozidlo opustíte a vzdálíte se od něj, dveře se automaticky uzamknou. Funkci lze aktivovat nebo deaktivovat v menu navigačního systému. Při příchodu k vozidlu dojde k aktivaci uvítacího osvětlení.

Tato výbava zahrnuje bezkontaktní otevírání a zavírání víka zavazadlového prostoru. Krátký pohyb nohou pod střední částí zadního nárazníku aktivuje bezkontaktní otevírání zavazadlového prostoru. Funkce se aktivuje samozřejmě pouze v případě, že máte u sebe klíč od vozu.

Navíc lze do vašeho kompatibilního iPhone vložit BMW Digitální klíč, který bude mít všechny funkce běžného klíče. Po odemčení dveří a nastoupení do vozu lze motor nastartovat pouhým stiskem tlačítka Start/Stop. iPhone přitom musí být umístěn v pro něj určené přihrádce. K přístupu do vašeho BMW můžete také autorizovat pět osob s kompatibilními telefony iPhone. Kromě jiného je možné omezit výkon a maximální rychlost vozu, například pro řidiče začátečníky.

A když potřebujete předat vůz na servisní prohlídku, můžete k tomu použít přístupovou kartu Key Card, kterou lze aktivovat a deaktivovat podle potřeby.



Kožená přístrojová deska (černá umělá kůže Sensatec) 0 Kč 4AW

Horní část palubní desky je čalouněná materiálem Sensatec, což vytváří v interiéru velmi exkluzivní atmosféru. Otěruvzdorný materiál je doplněn atraktivními dvojitými švy.



M Shadowline černé vysoce lesklé okenní lišty

760

Standardní výbava

Výbava M Shadow Line pro exteriér dodává Vašemu BMW více sportovní propracovanosti. Používá k tomu mnoho leskle černých doplňků. Ozdobné lišty na bocích Vašemu BMW dodají M typický výraz. Stejný efekt vytvoří černé spodní lišty oken a rámečky vnějších zpětných zrcátek. Černá barva je použita i na B-sloupcích a svislých vodicích lištách zadních bočních oken.



M Shadowline černé vysoce lesklé okenní lišty s rozšířeným obsahem

7M9

3 803 Kč

Rozšířené provedení M Shadow Line obsahuje rámeček masky chladiče ve tvaru ledvinek v leskle černém provedení. Model i4 M50 má leskle černé také spoilery v krajních otvorech předního nárazníku a kryty zpětných zrcátek.



Manuál a servisní knížka v NJ

879

0 Kč



Nabíjecí kabel Professional (Mode 3) pro rychlonabíjení střídavým proudem

4T2

Standardní výbava

Přehled výhod:

- snadné nabíjení na veřejných nabíjecích stanicích
- nabíjecí výkon až 22 kW
- délka: 5 metrů

Kabel pro rychlé nabíjení Professional (Mode 3) na veřejných nabíjecích stanicích umožňuje pohodlné nabíjení baterie vozu na nabíjecích místech určených pro veřejnost. Lze jej použít pro jednofázové nabíjení výkonem až 7,4 kW i pro 3fázové nabíjení výkonem až 22 kW.



Nabíjecí kabel pro domácí zásuvky (Mode 2)

0 Kč

4T3

Přehled výhod:

- maximální nabíjecí výkon domácích zásuvek je 3,7 kW, průmyslových zásuvek 11 kW (vždy střídavý proud)
- automatické nastavení nabíjecího proudu
- voděodolná konstrukce
- příslušenství, jako jsou držáky na zeď nebo výměnné adaptéry kabelů, je dostupné samostatně
- pro rychlé nabíjení se doporučuje instalace průmyslové zásuvky
- Součást dodávky: Flexibilní rychlonabíječka Flexible Fast Charger, adaptér pro nabíjení z domácích zásuvek (celková délka kabelu 6 m)

Flexibilní rychlonabíječka BMW Flexible Fast Charger je mobilní a univerzální domácí nabíjecí zařízení na střídavý proud (AC) pro všechny elektrifikované vozy. Kromě domácích zásuvek můžete prostřednictvím volitelně dodávaného adaptéru používat také průmyslové zásuvky s nabíjecím výkonem až 11 kW.



Nastavení sedadel, elektrické s pamětí pro sedadlo řidiče

26 881 Kč

459

Přehled výhod:

- vysoký komfort sezení pro řidiče a spolujezdce
- jednoduché nastavení
- paměťová funkce pro sedadlo řidiče a vnější zpětná zrcátka

Optimální pozice za volantem je předpokladem pro bezpečné a komfortní cestování. Elektricky nastavitelná sedadla s paměťovou funkcí pohodlně uloží preferovaná nastavení pro sedadlo řidiče a vnější zpětná zrcátka do paměti.

U sedadla řidiče a spolujezdce lze elektricky nastavovat výšku, sklon opěradla a také polohu v podélném směru. Je tak možné dosáhnout optimální polohy sedadla. Tlačítkem SET lze nastavenou polohu sedadla uložit do jedné ze dvou pamětí a následně ji stiskem příslušného tlačítka vyvolat. V případě, že vozidlo používá více řidičů, již není nutné provádět všechna časově náročná nastavení.



Nastavení šířky opěradla sedadla řidiče

0 Kč

491

Řidič si může u svého sedadla nastavit šířku opěradla tak, aby odpovídala jeho postavě. Pro nastavení užšího profilu opěradla se vzduchové kapsy v bočnicích nafouknou. Rozšíření je zajišťováno naopak snížením tlaku.



Odkládací paket

Standardní výbava

493

Přehled výhod:

- lepší uspořádání a více úložného prostoru
- vyšší funkčnost a praktičnost
- snadnější zajištění nákladu v zavazadlovém prostoru

Odkládací paket se skládá ze sítě na zadních stranách opěradel předních sedadel a dvou USB portů s nabíjecí funkcí ve středové konzole vzadu. Jeho součástí je také úložná síťka na malé předměty vlevo a dva multifunkční háčky na levé a pravé straně v zavazadlovém prostoru. Dodatečná 12V elektrická zásuvka je umístěna na pravé straně zavazadlového prostoru.

Dodatečná 12V zásuvka v pravé části zavazadlového prostoru je k dispozici pouze ve spojení s elektricky výsuvným tažným zařízením.



Osobní karta eSIM (integrace vozu do digitálního ekosystému zákazníka)

7 177 Kč

6PA

Osobní karta eSIM je elektronickou verzí tradiční SIM karty trvale instalované ve voze. Můžete ji používat s Vaší vlastní smlouvou s mobilním operátorem, což z Vašeho BMW vytvoří Vaše další koncové zařízení.

Přínosy pro Vás: Můžete telefonovat bez použití Vašeho telefonu. Smlouvu s mobilním operátorem můžete čerpat i v situacích, kdy se Váš telefon nenachází ve voze. Ať už se jedná o telefonování nebo přenos dat, externí antény vozu zajistí lepší kvalitu příjmu signálu. Omezení elektromagnetického vlnění vysílaného telefonem v interiéru vozidla.

Osobní eSIM rovněž tvoří technický základ pro dokonalou mobilní 5G komunikaci ve vozidle. Vaše BMW je s touto výbavou připraveno na budoucí připravované funkce. Součástí výbavy je také Wi-Fi hotspot, umožňující k internetu připojit další mobilní zařízení.

Osobní eSIM není spojena s Vaším BMW, ale s Vaším BMW ID, což znamená, že ji lze přenést do jiných vozů BMW vybavených funkcí osobní eSIM. Po přihlášení pomocí BMW ID se osobní eSIM automaticky nakonfiguruje a je ihned k dispozici. Pokud Váš mobilní operátor nepodporuje BMW Osobní eSIM, můžete použít kartu NANO SIM se čtečkou SIM (k dispozici volitelně), potom budete moci ve svém BMW používat služby Osobní eSIM.



Paket Connected Professional

Standardní výbava

6C3



Paket zrcátek

Standardní výbava

430

Vnitřní a vnější zpětné zrcátko na straně řidiče se vyznačují samozatmavovací funkcí. Vnější zpětné zrcátko na straně spolujezdce je doplněno automatickou parkovací funkcí, která se aktivuje při zařazení zpátečky. Obě vnější zpětná zrcátka jsou vybavena funkcí elektrického sklápění a rovněž paměťovou funkcí. Tyto funkce usnadňují parkování a pomáhají zabránit poškození vozidla.



Parkovací asistent 5DM

0 Kč

Přehled výhod:

- couvací kamera nabízí lepší výhled dozadu
- vizuální a akustické varovné signály bránící nárazu vpředu, vzadu a z boku
- zcela automatické parkování podélně i příčně k vozovce a zanechání volných parkovacích míst
- při jízdě kontroluje vhodnou velikost parkovacího místa
- bezstarostné couvání díky couvacímu asistentu
- inteligentní prevence nárazu při couvání s brzdou funkcí

Parkovací asistent obsahuje několik systémů, díky nimž je parkování a manévrování v úzkých prostorách jednoduché a bezpečné. Pomocná couvací kamera poskytuje jasný výhled za vůz. Pomocník pro příčné parkování používá ke sledování oblastí kolem boků vozidla dodatečné senzory a překážky zobrazuje na kontrolním displeji. Nouzová brzdová funkce Active Park Distance Control pomáhá zabránit kolizi při couvání během parkování. Parkovací asistent zaparkuje vůz zcela automaticky na parkovacích místech, která jsou umístěna podélně nebo příčně k vozovce. Současně dokáže z podélných parkovacích míst automaticky vyparkovat. Systém měří potenciální parkovací místa při průjezdu kolem v rychlostech pod 35 km/h a v maximální vzdálenosti 1,5 metru od řady zaparkovaných vozidel. Jakmile je nalezeno vhodné parkovací místo, stačí jen zapnout směrovku a parkovací asistent následně převezme řízení a postará se i o volbu směru jízdy a ovládání pedálu akcelérátoru. Na vás zůstává jen sledování procesu parkování. Vyjetí z podélně umístěného parkovacího místa probíhá stejně, jen v opačném pořadí. Při jízdě pomalou rychlostí couvací asistent zaznamenává poslední až 50 metrů trasy a pokud si to řidič přeje, dokáže vycouvat stejnou cestou. Zbývající vzdálenost cesty je vyznačena na obraze pomocné couvací kamery.



Protisluneční ochrana oken 420

11 195 Kč

Tónovaná skla snižují nežádoucí zahřívání interiéru na přímém slunci. Tmavší tónování skel za B-sloupky absorbuje více slunečního světla. Tónovaná skla nezhoršují výhled, ale chrání zadní sedadla před nežádoucími pohledy.



Přihrádka pro bezdrátové nabíjení 6NX

4 469 Kč

Přihrádka pro bezdrátové nabíjení kompatibilních mobilních telefonů.



Sada na opravu pneumatik 2VC

Standardní výbava

Sada na opravu pneumatik je alternativou rezervního kola a šetří prostor. V případě prázdné pneumatiky pomůže řidiči dojet do blízkého pneuservisu. Součástí je láhev s těsnicím prostředkem a elektrický kompresor na 12V, který lze připojit k palubní elektrické síti vozu.



Teleservices 6AE

Standardní výbava

Přehled výhod:

- více bezpečí zásluhou nezávislé indikace servisních potřeb
- nezávislý přenos požadovaných informací Vám a Vašemu BMW Servisnímu partnerovi
- proaktivní plánování návštěv servisu s Vaším BMW Servisním partnerem
- rychlejší provedení servisu zásluhou efektivnějšího plánování a provedení opravy
- rychlá pomoc díky asistenci v případě poruchy

Díky službě Teleservices Vaše BMW ví, kdy má proběhnout další prohlídka, kontrola nebo výměna oleje. Teleservices automaticky poskytuje Vám a Vašemu preferovanému Servisnímu partnerovi všechny relevantní informace. Váš BMW Servisní partner zná stav Vašeho vozu dokonce ještě dřív, než Vám zavolá kvůli domluvení schůzky. To například znamená, že potřebné náhradní díly mohou být objednány s předstihem a Váš příjem do servisu proběhne rychleji. Zkrátí se tak čekací doba.

Systém rovněž v brzké fázi rozpozná, kdy je nutná neplánovaná návštěva servisu, například když jsou opotřebované brzdy, a tuto informaci předá dál.

A co když bude mít Váš vůz náhle poruchu? I v tomto případě služba Teleservices pomůže, a to prostřednictvím asistenční služby, která zajistí, abyste se mohli co nejdřív znovu vydat na cestu.



Ukazatel tlaku v pneumatikách 2VB

Standardní výbava

Systém kontroly tlaku v pneumatikách ukazuje za všech okolností přesný tlak vzduchu a automaticky vás upozorní na ztrátu tlaku. Systém využívá snímače k zaznamenání dat u každé pneumatiky předtím, než je bezdrátově přenesen do řídicí jednotky. Kontrola tlaku v pneumatikách je tedy schopna rozpoznat pomalou i rychlou ztrátu tlaku vzduchu.



Variabilní sportovní řízení 2VL

0 Kč

Přehled výhod:

- upravuje převodový poměr řízení a účinek posilovače s ohledem na jízdní situaci
- vyšší komfort a menší námaha při manévrování
- sportovní a přesné řízení ve vyšších rychlostech

Variabilní sportovní řízení s posilovačem Servotronic zajišťuje přímou a agilní odezvu řízení při současném omezení fyzické námahy při otáčení volantem. V principu funguje tak, že mění převod řízení v závislosti na úhlu natočení volantu. Tím se snižuje počet otáček volantem při projíždění zvláště ostrých zatáček. Posilovač řízení reaguje rovněž na rychlost jízdy. Při vyšších rychlostech se posilovací účinek snižuje v zájmu zajištění bezprostřední a přesné odezvy řízení. V nižších rychlostech je naopak posilovač řízení aktivnější, aby bylo parkování nebo manévrování pohodlnější.



Vnitřní zpětné zrcátko s automatickým tlumením odrazivosti

Standardní výbava

431

Samozatmavovací vnitřní zpětné zrcátko vás chrání před oslněním jasnými světly, například před světlomety vozů jedoucích vzadu, zatmavením odrazové plochy v okamžiku, kdy intenzita světla překročí stanovený limit.



Vyhřívání sedadel řidiče a spolujezdce

9 626 Kč

494

Přehled výhod:

- sedadlo se rychle ohřeje
- příjemné teplo a větší komfort pro příjemnější jízdu
- uvolnění zádových svalů
- možnost volby jedné ze tří úrovní

Vyhřívání sedadel řidiče a spolujezdce má intenzitu nastavitelnou ve třech stupních, takže je schopné rychle vytvořit komfortní teplotu. Topná tělesa ohřívají povrch sedáku, bočnic a celou kontaktní plochu opěradla.



Výstražný trojúhelník a lékárnička

Standardní výbava

428

Výstražný trojúhelník pomáhá zabezpečit oblasti, kde došlo k nehodě nebo poruše. Je bezpečně a skladně uložen v zavazadlovém prostoru a obsahuje i lékárničku.

STANDARDNÍ VYBAVENÍ

Please note that the descriptions are based on the series and are not engine and option specific

6.6 E-mobility

Tichý elektromotor BMW eDrive na zadní nápravě zajišťuje díky plynulé akceleraci velmi příjemnou jízdu. Přímé reakce řízení přinášejí novou podobu radosti z jízdy. Vysokonapěťová baterie je umístěna v podlaze vozu, kde snižuje jeho těžiště a zlepšuje jízdní dynamiku.

Přehled výhod:

- rychlejší nabíjení stejnosměrným proudem při nízkých teplotách
- zkrácení doby nabíjení, a tím i čekací doby
- ovládání prostřednictvím kontrolního displeje

Systém regulace teploty umožňuje předejít vysokonapěťové baterie v případě, že má nízkou teplotu. Tím se připraví na plánované rychlonabíjení stejnosměrným proudem (DC), které bude již od počátku efektivnější. Vysvětlení: V chladném počasí se proces rychlonabíjení z fyzikálních důvodů zpomaluje, což přináší delší dobu nabíjení, a tím i čekací dobu. Proto má smysl baterii před zahájením nabíjení uvést do určité teploty. Pokud v navigačním systému zvolíte za cíl rychlonabíjecí stanici se stejnosměrným proudem (DC) a venkovní teploty budou nízké, vozidlo na kontrolním displeji aktivně navrhne, abyste vysokonapěťovou baterii před koncem jízdy předejřáli. Výběr konkrétní rychlonabíjecí DC stanice a zahájení navigace k ní můžete provést také pomocí asistentu BMW Intelligent Personal Assistant. Proces předejřívání by měl být aktivován při venkovních teplotách pod 0 °C a s ohledem na stav nabití nejméně 30 minut před příjezdem k rychlonabíjecí DC stanici. Pokud připojíte vozidlo k rychlonabíjecí stanici (DC) s předejřátou baterií, budete moci hned od začátku využívat vyšší nabíjecí výkon. Tak se zkrátí doba nabíjení, a tím i čekání, což zrychlí cestování při využívání nabíjení stejnosměrným proudem.

7.1 Seats and seat functions

Sportovní, a přesto pohodlná: nezávisle nastavitelná sportovní sedadla pro řidiče a spolujezdce mění dynamickou jízdu v čistou radost. Vysoce kvalitní čalounění, výrazné boční vedení a profesionálně navržená ergonomie zajišťují vysokou úroveň komfortu. Výrazné bočnice sedáků a opěradel spolu s nastavitelnou oporou stehen poskytují mimořádný komfort a potřebné boční vedení i v rychle projížděných zatáčkách. Výška a podélná pozice sedadel se nastavuje manuálně.

TECHNICKÁ DATA

- Výkon eDrive: 250 kW (340 HP)
 - Točivý moment eDrive : 430 Nm
 - Kombinovaný výkon / točivý moment: 250 kW (340 HP) / 430 Nm
 - Z 0 na 100 km/h: 5.6 s
 - Nejvyšší rychlost: 190 km/h
 - Šířka s zrcátky/ bez zrcátek: 2073 (1852) mm
 - Výška: 1448 mm
 - Délka: 4783 mm
 - Přední / zadní převisu: 862 mm / 1065 mm
 - Oficiální hmotnost EU (90% naplněná nádrž, s řidičem): 2125 kg
 - Hmotnost (bez řidiče): 2050 kg
 - Hmotnost (max): 2605 kg
 - Velikost zavazadlového prostoru za sedadly druhé řady: 470 l
 - Maximální velikost zavazadlového prostoru : 1290 l
 - Převodový poměr: 14.1
 - Kapacita 12V baterie: 50 - 50 Ah
 - Vysokonapěťová kapacita článků / Vysokonapěťová kapacita baterií (net): 210.6 Ah / 83.9 kWh (81.1 kWh)
 - Vysoké napětí baterie: 398.5 V
 - Load capacity: 555 kg
 - Towing capacity up to 8% / 12% pitch: 1600 / 1600 kg
 - Towing capacity un-braked: 750 kg
 - Bearing load: 75 kg
 - Turning radius (without Active Steering): 12.5 m
 - DC Minimal (125 A / 50KW)/recharge at 10% in 10min: 73 min / 7.8 kW
 - DC Standard (250 A / 100KW)/recharge at 10% in 10min: 41 min / 15.6 kW
 - DC Maximal (500A / 250KW)/recharge at 10% in 10min: 31 min / 28 kW
-

Spotřeba paliva udávaná v mílích na galon.

Údaje o spotřebě paliva a energie byly stanoveny podle nového Worldwide Harmonised Light Vehicle Test Procedure WLTP). U emisí CO₂ jsou uvedeny dvě hodnoty: jedno číslo podle nového testu WLTP a jedno číslo, které bylo převedeno zpět na původní ekvivalent NEDC. Do 6. dubna 2020 se pro výpočet spotřební daně z vozidel ve Velké Británii používala pouze hodnota ekvivalentu CO₂ NEDC. Údaje jsou pro účely srovnání a nemusí odrážet skutečné jízdní výsledky, které závisí na řadě faktorů, včetně počátečního nabíjení baterie, namontovaného příslušenství (po registraci), změn počasí, stylů jízdy a zatížení vozidla. Pro hybridní vozidla typu plug-in se získávali kombinací energie baterie a paliva, pro elektrická vozidla s baterií po úplném nabití baterie. Elektrická vozidla

PRÁVNÍ INFORMACE

Údaje o spotřebě paliva a energie byly stanoveny podle nového Worldwide Harmonised Light Vehicle Test Procedure WLTP). U emisí CO₂ jsou uvedeny dvě hodnoty: jedno číslo podle nového testu WLTP a jedno číslo, které bylo převedeno zpět na původní ekvivalent NEDC. Do 6. dubna 2020 se pro výpočet spotřební daně z vozidel ve Velké Británii používala pouze hodnota ekvivalentu CO₂ NEDC. Údaje jsou pro účely srovnání a nemusí odrážet skutečné jízdní výsledky, které závisí na řadě faktorů, včetně počátečního nabíjení baterie, namontovaného příslušenství (po registraci), změn počasí, stylů jízdy a zatížení vozidla. Pro hybridní vozidla typu plug-in se získávají kombinací energie baterie a paliva, pro elektrická vozidla s baterií po úplném nabití baterie. Elektrická vozidla typu plug-in hybridní a bateriová vyžadují pro nabíjení síťovou elektřinu. Další informace o zkušebním postupu WLTP naleznete zde: https://www.bmw.cz/cs/topics/fascination-bmw/efficient-dynamics/spotreba_paliva-emise.html

Všechny hodnoty byly stanoveny podle nového testu (WLTP). Hodnoty CO₂ byly převedeny zpět na odchozí test (NEDC) a budou použity pro výpočet daně z vozidla při první registraci. Všechny hodnoty byly stanoveny podle nového testu (WLTP). Hodnoty CO₂ byly převedeny zpět na odchozí test (NEDC) a budou použity pro výpočet daně z vozidla při první registraci. Porovnejte údaje o spotřebě paliva, CO₂ a elektrických dojezdech s jinými vozy testovanými stejným technickým postupem.

Příručka o spotřebě paliva a emisích CO₂, která obsahuje údaje o všech nových modelech osobních automobilů, je k dispozici na každém prodejním místě zdarma.

[1] Mobile Customizer je v neustálém vývoji a slouží pouze pro informační účely a v žádném případě nepředstavuje závaznou nabídku na nákup nebo prodej vozidel značky BMW. Jakýkoli prodej, pronájem nebo financování vozidel BMW podléhá podmínkám příslušné smlouvy. Aktuální ceny a dostupné možnosti podléhají možným změnám a mohou se lišit od souhrnné ceny. Uvedené ceny a specifikace vycházejí z výrobcem doporučených maloobchodních cen (MSRP). Maloobchodníci mohou volně stanovovat jednotlivé ceny. Náklady na přepravu zboží a PDI, přípravu od maloobchodníků, platné poplatky (daň z klimatizace a pneumatik), poplatky z průmyslu a administrativní poplatky jsou zahrnuty v celkové prodejní ceně. Platné daně se připočítávají k této ceně. Ceny jsou založeny na hotovostní transakci. K dispozici jsou také nabídky pro financování a leasing vozidel. Všechny ilustrace a specifikace jsou založeny na nejlepších dostupných informacích v době odeslání. Zobrazené fotografie nemusí plně odpovídat kanadským specifikacím. Nezaručujeme správnost, úplnost, spolehlivost nebo měnu použitou u popisků. Pro přesné specifikace se obraťte na autorizovaného prodejce BMW. Společnost BMW Czech Republic s.r.o. si vyhrazuje právo kdykoliv a bez upozornění revidovat ceny a/nebo specifikace.

[2] Spotřeba paliva udávaná v mílech na galon.

[3] Emisní hodnoty CO₂ udávané v gramech na kilometr představují kombinované hodnoty. V souladu s novými evropskými normami zobrazuje uvedený rozsah spotřeby paliva a hodnoty CO₂ od nejmenšího k největšímu rozměru kol, které jsou k dispozici pro vybraný model. Údaje v závorce platí pro vybraný model s automatickou převodovkou.